

UNA STORIA DI FAMIGLIA
PER LA VOSTRA
SICUREZZA.
PORTE
TAGLIAFUOCO
DAL 1970.

SUSIGAN
RODOLFO







*“Dietro ogni impresa di successo
c’è qualcuno che ha preso
una decisione coraggiosa.”*

Peter Ferdinand Drucker

**SUSIGAN
RODOLFO** 

50 ANNI AL SERVIZIO DELLA VOSTRA SICUREZZA

Negli anni '70 la forza di volontà e lo spirito imprenditoriale di tre giovani fratelli da vita ad un' officina fabbrile, una piccola realtà a conduzione familiare che si occupa principalmente di carpenteria metallica.

Nel corso degli anni, la società si evolve, amplia la gamma dei suoi prodotti, ed a metà degli anni '90, ottiene le prime certificazioni per la costruzione di porte e portoni tagliafuoco omologati dal ministero.

Le capacità manuali permettono di intraprendere la via del "SU MISURA" così tutto viene creato "ad hoc" per ciascun cliente; ciascuna richiesta viene risolta secondo le necessità del foro, assecondando ciascuna esigenza costruttiva.

La sede operativa vicino a casa non è più sufficiente, le richieste son sempre maggiori e serve spazio.

<https://www.susiganrodolfo.com>

Così si sviluppa l'idea di costruire un nuovo fabbricato, sempre a Zenson di Piave, in Via Dell'Artigianato e nel 2005 avviene il trasferimento definitivo dell'attività con l'avvio della nuova realtà produttiva. Dal 2018 la Susigan Rodolfo Srl ha intrapreso l'iter per le nuove certificazioni di resistenza al fuoco ai sensi della UNI EN 1634:2018 nonché UNI EN 13241:2003 e UNI EN 14351-1:2006, fino ad ottenere la marcatura CE dei portoni tagliafuoco e delle porte esterne vie di fuga\uscite di sicurezza.

Oggi lo staff giovane e dinamico, diretto dalle capacità manageriali della proprietà, ha portato la ditta a crescere ed ad aprirsi verso nuovi mercati e target di clientela, rimanendo un valido e affidabile punto di riferimento nel settore.





STARBUCKS' COFFEE AND TAZO

freshly brewed coffee	ml	1.85	3
tazo® classic chai tea latte	ml	2.35	190
brewed tazo tea	ml	2.10	0

ESPRESSO BEVERAGES ml/oz hot or iced

caffè latte	ml	2.15	150
capuccino	ml	2.15	90
caffè macchiato	ml	2.05	250
white chocolate mocha	ml	2.75	350
caramel macchiato	ml	2.75	180
café americano	ml	2.15	10

ESPRESSO

espresso con panna	ml	1.15	0
espresso macchiato	ml	1.15	0

HOT CHOCOLATE

hot chocolate	ml	2.75	250
white hot chocolate	ml	2.70	350

ICED COFFEE AND TAZO® ICED TEA

iced coffee	ml	2.15	0
iced coffee latte	ml	2.45	0
iced caramel macchiato	ml	2.45	0
iced tazo® chai tea latte	ml	2.45	0
iced tazo tea lemonade	ml	2.45	0

Frappuccino

COFFEE

coffee	ml	1.85	0
caramel	ml	2.15	0
mocha	ml	2.15	0
java chip	ml	2.15	0
white chocolate mocha	ml	2.75	0

CRÈME con coffee

vanilla	ml	2.15	0
white chocolate	ml	2.75	0
chocolate & cream	ml	2.75	0

MAKE IT YOURS

acid flavoured syrup	ml	0.10	0
iced espresso shot	ml	0.10	0
add mix	ml	0.10	0

I NOSTRI VALORI

TEAM BUILDING

Crediamo che il successo si raggiunga anche grazie al benessere dei nostri dipendenti. All'interno della nostra grande famiglia ci deve essere fiducia e rispetto reciproco, per far sì che ognuno non abbia timore di esprimere la propria opinione, di assumersi responsabilità o prendere iniziative. Per noi è importante favorire un buon clima aziendale e rafforzare i legami di fiducia.

ECCELLENZA

Da sempre il nostro obiettivo è puntare sull'eccellenza dei prodotti e del servizio fornito. Puntiamo a soddisfare ogni step dell'iter di vendita dalla richiesta d'offerta alla posa del prodotto, alla manutenzione periodica obbligatoria per legge. Crediamo che il cliente sia il fulcro della nostra attività. Comprendere le sue esigenze, i suoi bisogni e fare in modo di soddisfarli è il nostro principale obiettivo.

QUALITA'

Ciò che ci contraddistingue è la qualità e durabilità dei prodotti realizzati. La produzione è incentrata sulla realizzazione di manufatti su misura creati ad hoc su richiesta del cliente. Abbiamo scelto di incentrare il core business sulla qualità e non sulla quantità.

PERCHE' SCEGLIERCI?

Qualità, durabilità di ogni prodotto realizzato.

La posa viene effettuata direttamente dal nostro personale interno, pertanto i certificati di prodotto e posa saranno inviati direttamente dai nostri uffici senza dover rivolgersi a terze parti. Tempi di produzioni brevi e flessibili.





Radiology →
Nuclear Medicine →
↑ Clinic
↑ Delivery unit



PORTA A BATTENTE TAGLIAFUOCO

CARATTERISTICHE COSTRUTTIVE

EI 60 - Spessore anta 55

EI 120 - Spessore anta 75

Telaio Porta realizzato in lamiera zincata 25/10

Anta Porta realizzata in lamiera zincata 10/10

Cerniere a tre ali certificate per portata ciascuna fino a 120 kg e durabilità fino a 200.000 cicli

Produzione su misura


Finestrature EI certificate

Possibilità di installare una finestratura per anta

Dimensioni consentite: 300 x 400 mm
 400 x 600 mm

Su richiesta possono essere realizzate in **acciaio Inox (AISI 304)**

Le porte tagliafuoco devono essere revisionate periodicamente per garantire la piena efficienza funzionale.



È possibile installarle esternamente?

SI, grazie alla Marcatura CE

L'azienda ha ottenuto con successo la **certificazione CE** per produrre porte tagliafuoco utilizzate esternamente e come **uscita di emergenza**.

SUSIGAN
RODOLFO





PORTE MULTIUSO

CARATTERISTICHE COSTRUTTIVE

Porta Multiuso – Spessore anta 55 mm

Telaio Porta realizzato in lamiera zincata 25/10

Anta Porta realizzata in lamiera zincata 10/10

Cerniere a tre ali certificate per portata ciascuna fino a 120 kg e durabilità fino a 200.000 cicli

Produzione su misura

Applicazioni Extra:

Finestrature

Griglie di aerazione

Su richiesta possono essere realizzate in **acciaio Inox (AISI 304)**

Le porte multiuso, utilizzate come uscita di emergenza, devono essere revisionate periodicamente per garantire la piena efficienza funzionale.

È possibile installarle esternamente?

SI, grazie alla Marcatura CE

L'azienda ha ottenuto con successo la **certificazione CE** per produrre porte multiuso utilizzate esternamente e come **uscita di emergenza**.

Dal punto di vista costruttivo le porte multiuso esterne vengono realizzate come le interne con la sola eccezione delle cerniere, che vengono realizzate in questo caso in acciaio Inox.





ANTA SCORREVOLE TAGLIAFUOCO

Questo prodotto è marcato CE con classe di resistenza al fuoco EI 120 secondo NORME UNI EN 16034:2014; UNI EN 1634-1:2018; UNI EN 1363-1:2020.

TIPI DI SUPPORTO

Il portone può essere installato alle seguenti tipologie di parete:

- parete in muratura
- parete in cartongesso (opportunamente predisposta)
- parete metallica (opportunamente predisposta)



CARATTERISTICHE COSTRUTTIVE

L'**anta scorrevole** realizzata con pannelli modulari composti da due lamiere di acciaio 10/10.

La **guida**, realizzata in acciaio presso-piegato, permette ai carrelli di scorrere al suo interno

Utilizziamo la miglior guida presente nel mercato per garantire la massima durabilità del portone.

I **carrelli di scorrimento** dotati di quattro ruote d'acciaio a basso attrito, permettono la portata e lo scorrimento dell'anta con facilità, con questa tipologia di carrelli abbiamo massimizzato la qualità di scorrimento dell'anta.

Il portone è privo di guida di scorrimento a terra, ma dotato solo di un rullino, posizionato oltre luce a lato di apertura, per mantenere la perpendicolarità dell'anta.





ANTA SCORREVOLE TAGLIAFUOCO

TIPOLOGIA DI CHIUSURA e ACCESSORI

I portoni scorrevoli EI 120 sono normalmente dotati di dispositivo di auto-chiusura mediante contrappeso, azionato da fusibile termico (in dotazione) o da elettromagnete (su richiesta).

Il portone viene fornito di serie di ammortizzatore di fine corsa per tutte le metrature, e di rallentatore di fine corsa per di dimensioni maggiori ai 12 mq.

Ad entrambi i lati del primo pannello modulare, viene applicata una maniglia ad incasso "a vaschetta" in acciaio zincato per facilitare l'apertura e la chiusura dello stesso.

Questo prodotto è stato progettato per mantenere una posizione, sempre aperta o sempre chiusa.

I portoni tagliafuoco devono essere revisionati periodicamente per garantire la piena efficienza funzionale.





SERRAMENTI VETRATI

L'azienda fornisce **serramenti vetrati tagliafuoco EI 30 - EI 60 - EI 90 - EI 120** realizzati in acciaio, acciaio inox o alluminio. I serramenti vengono costruiti con profili tagliafuoco isolati, completi con vetro Pyrostop, guarnizioni e bande intumescenti.

PRODOTTI DISPONIBILI

- Porte tagliafuoco vetrate **EI 30, EI 60** ed **EI 120**
ad una anta e a due ante
- Finestre tagliafuoco apribili **EI 30, EI 60** ed **EI 120**
- Finestre tagliafuoco fisse **EI 30** ed **60, 90, 120**
ad una o più specchiature
- Vetrate complesse composte da parti apribili e parti fisse

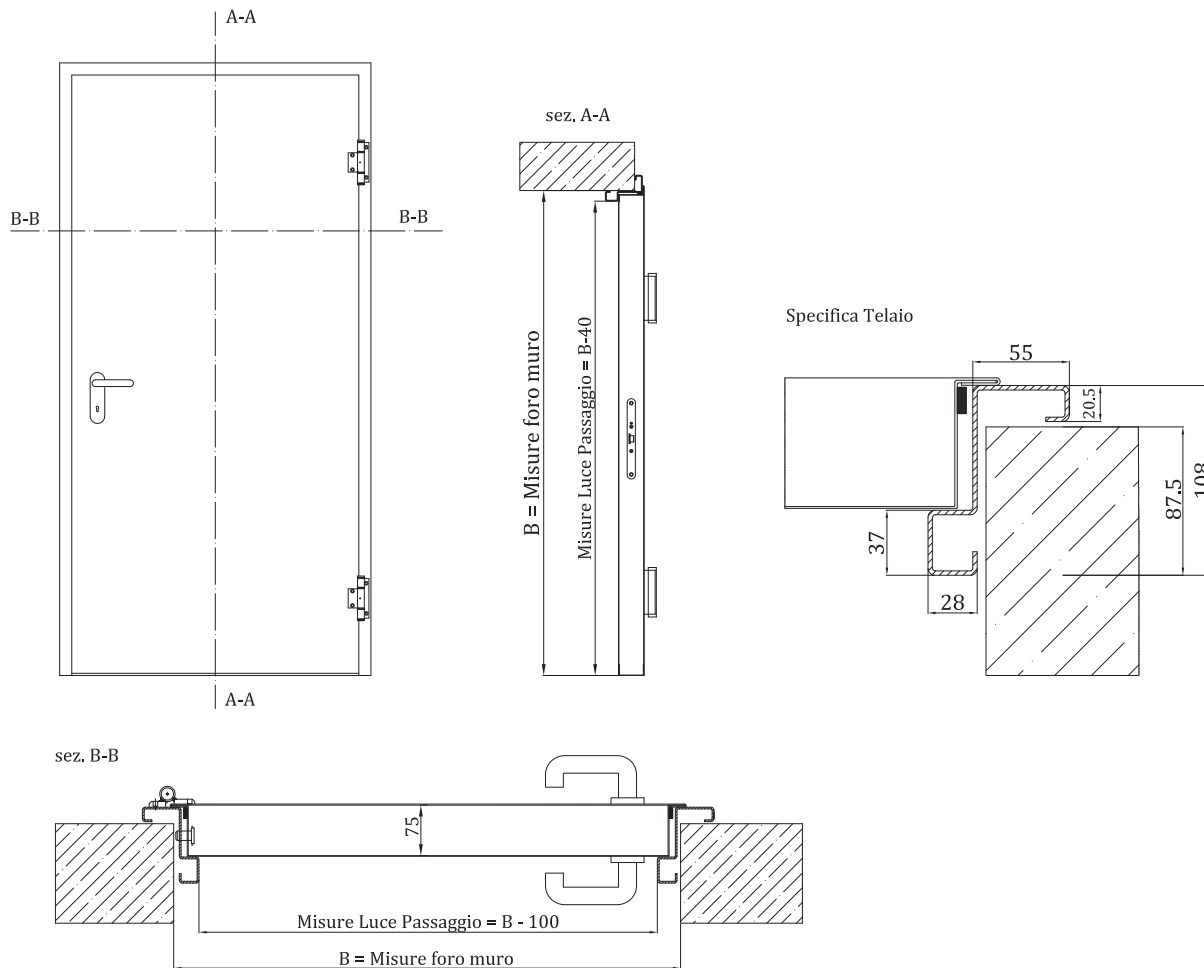


SCHEDA TECNICA

PORTA EI 120

UNA ANTA

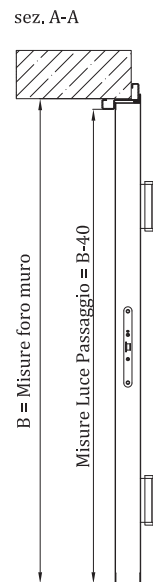
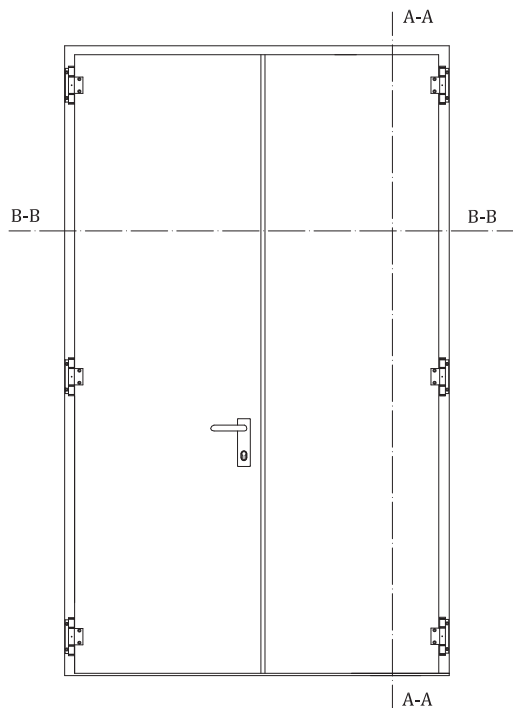
Per ricevere schede tecniche dettagliate contattare l'ufficio tecnico
info@susiganrodolfo.com



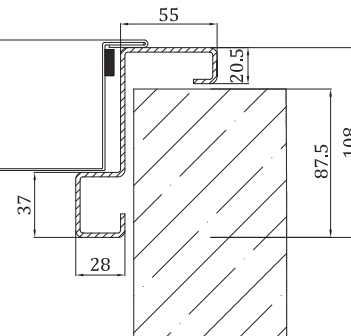
SCHEDA TECNICA

PORTA EI 120 DUE ANTE

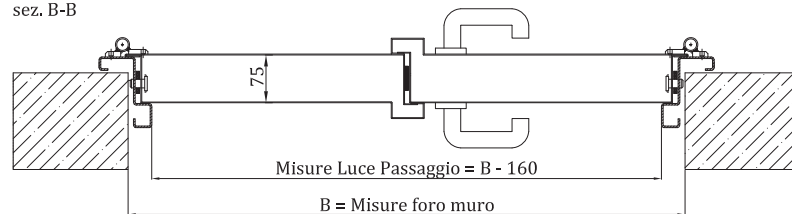
Per ricevere schede tecniche
dettagliate contattare
l'ufficio tecnico
info@susiganrodolfo.com



Specifica Telaio



sez. B-B

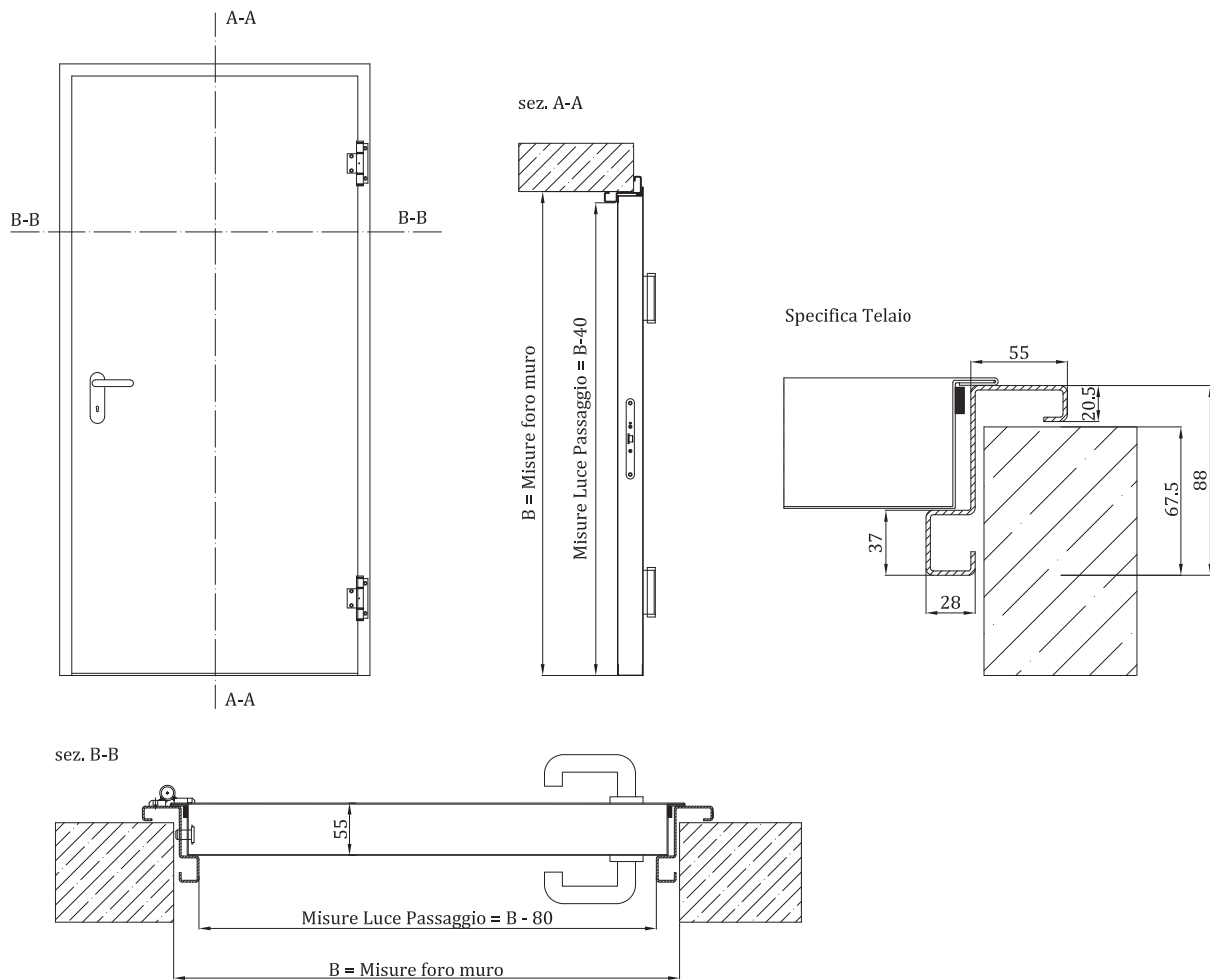


SCHEDA TECNICA

PORTA REI 60

UNA ANTA

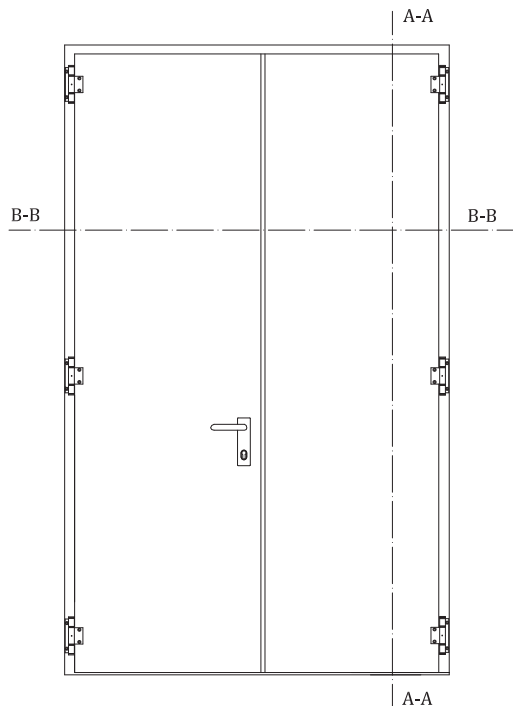
Per ricevere schede tecniche dettagliate contattare l'ufficio tecnico
info@susiganrodolfo.com



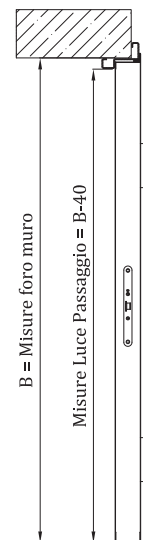
SCHEDA TECNICA

PORTA REI 60 DUE ANTE

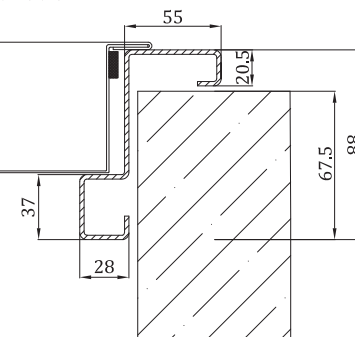
Per ricevere schede tecniche
dettagliate contattare
l'ufficio tecnico
info@susiganrodolfo.com



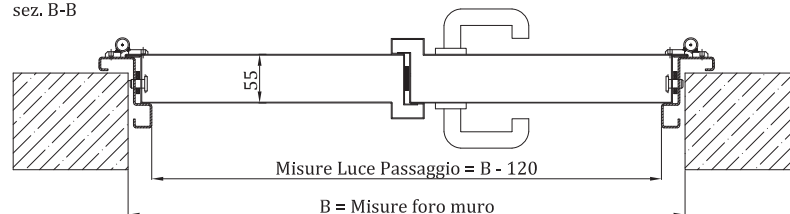
sez. A-A



Specifica Telaio



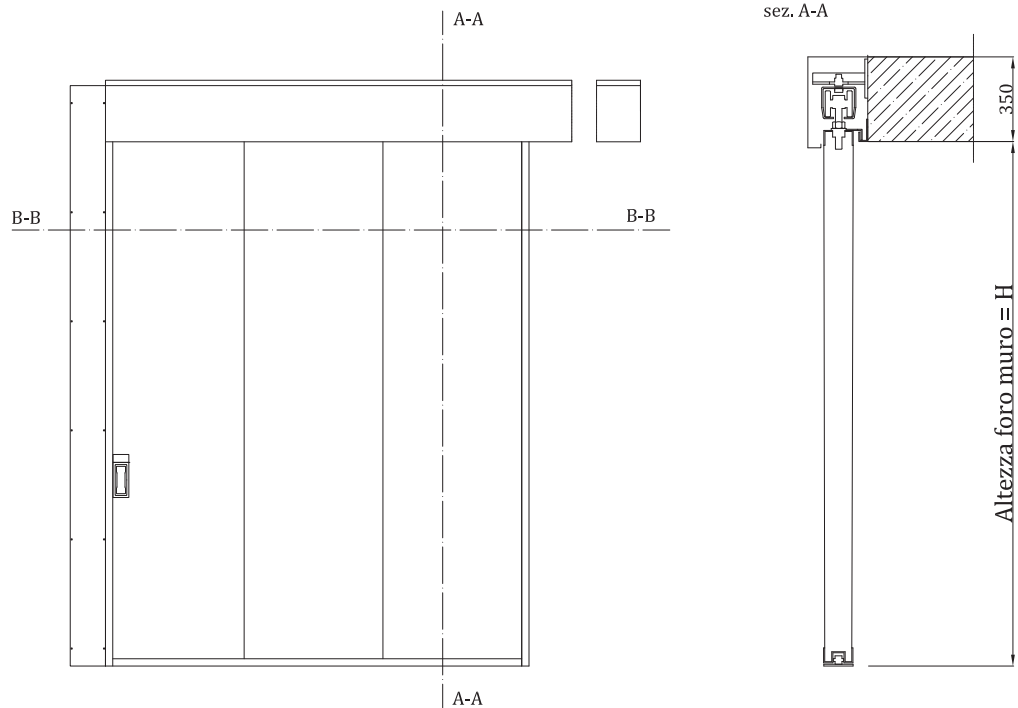
sez. B-B



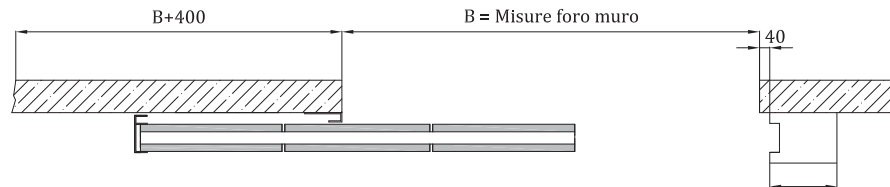
SCHEDA TECNICA

PORTONE EI 120 UNA ANTA SCORREVOLE

Per ricevere schede tecniche
dettagliate contattare
l'ufficio tecnico
info@susiganrodolfo.com



sez. B-B

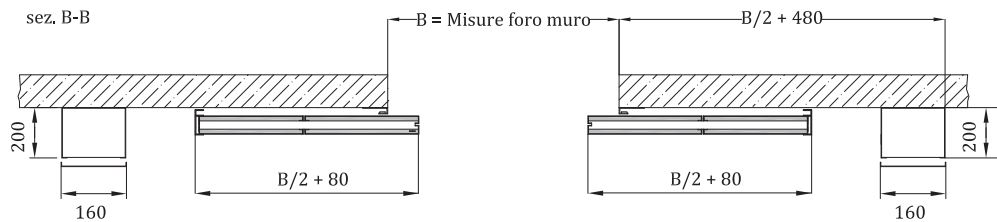
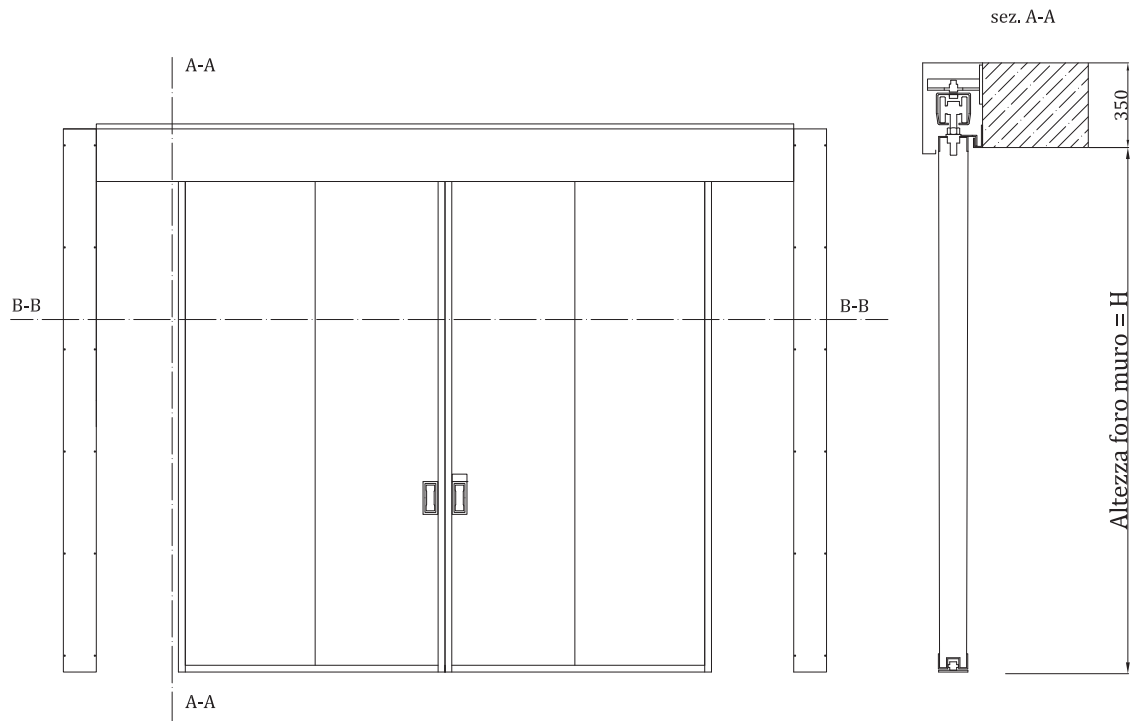


Per anta Max 9 mq = 160
Per anta Oltre 9 mq = 200

SCHEDA TECNICA

PORTONE EI 120 DUE ANTE SCORREVOLE

Per ricevere schede tecniche
dettagliate contattare
l'ufficio tecnico
info@susiganrodolfo.com



PRODUTTORI SPECIALIZZATI IN:

PORTE TAGLIAFUOCO

PORTE MULTIUSO

PORTE TAGLIAFUOCO E MULTIUSO PER ESTERNI

PORTONI SCORREVOLI TAGLIAFUOCO



Susigan Rodolfo srl

Via Dell'Artigianato, 41

31050 - Zenson di Piave (Treviso)

Telefono +39 0421 344026

Email: info@susiganrodolfo.com

<https://www.susiganrodolfo.com>

